

## • Nerezové komínové díly pro systémové komíny • Nerezové kouřovody – komínové vložky

### Materiál výrobků



- Vložka: nerez tl. 1mm, AISI 316 T 2B
- Izolace: minerální vlna na Al fólii tl. 50mm
- Plášť: nerez tl. 0,8mm, AISI 304 2B (mat/lesk/RAL)

### Certifikát

1020 – CPR - 070059083

### Zatřídění dle EN

Komíny: EN 1856-1 – T600 – N1 – D(W) - Vm - L50100 - G50

Kouřovody: EN 1856-2 – T450 – N1 – D(W) - Vm - L50100 - G200

### Výroba

Nabízené průměry pro komíny: 150 – 400 mm

Nabízené průměry pro kouřovody: 120 – 300 mm

Dle nákresu a konzultace vyrábíme i atypické díly.

### Ceny

Ceny jsou uvedeny bez DPH 21%.

Příplatek za kartáčovaný nebo lakovaný plášť dle RAL vzorníku barev je 20% z ceny bez DPH.

### Dodací lhůty a doprava zboží

Běžné díly máme skladem a expedujeme do 5 dní od objednání.

Balení: Kartonové krabice / paleta

Doprava zboží při objednávce nad 20 000 Kč (bez DPH) zdarma. Jinak dle ceníku vybraného dopravce.

### Výhody pro velkoobtěratele:

V případě pravidelného odběru je možná úhrada na fakturu se 14 denní splatností.

Možnost bezplatného zapůjčení dílů, vrácení do 30ti dnů.

### Záruka: 30 let

## Třívrstvý nerezový komínový systém

tloušťka vložky 1mm – tloušťka izolace 50mm – tloušťka pláště 0,8mm

Světlý Ø v mm

150

180

200

Rovný komínový díl – pevný / teleskopický



Pevné díly

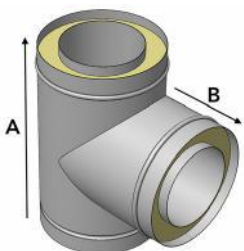
A (mm)	1000	1000	1000
A (mm)	500	500	500

Teleskopické díly

A (mm)	500 - 1000	500 - 1000	500 - 1000
A (mm)	250 - 500	250 - 500	250 - 500

Pozn.: Jednotlivé díly se spojují buď nýty nebo sponou (viz příslušenství). Teleskopický komínový díl je pro použití v interiéru a používá se pro dopojení na kouřovod. Komínové díly lze vyrobit i na míru. Pro díly na míru A = 250 – 500 mm platí cena pro pevný díl A = 500 mm a pro díly A = 500 – 1000 mm platí cena pro pevný díl A = 1000 mm.

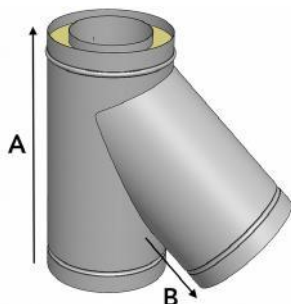
Sopouch komínu 90°



A (mm)	450	450	500
B* (mm)	150	150	150
*volitelný	100-350	100-350	100-350

Pozn.: Pro vnitřní zapravení je k dispozici plochá krytka (viz příslušenství), pro vnější zapravení je k dispozici stahovací límec.

Sopouch komínu 45°



A (mm)	450	450	500
B (mm)	130	130	130

Pozn.: Pro vnitřní zapravení je k dispozici vnitřní plochá krytka (viz příslušenství), pro vnější zapravení je k dispozici venkovní krytka - límec.

## Třívrstvý nerezový komínový systém

tloušťka vložky 1mm – tloušťka izolace 50mm – tloušťka pláště 0,8mm

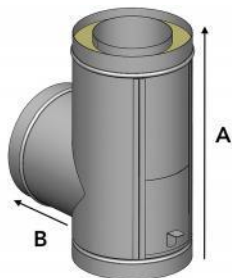
Světlý Ø v mm

150

180

200

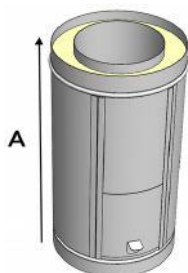
Sopouch komínu 90° s čistícím otvorem



A (mm)	450	450	500
B* (mm)	150	150	150
*volitelný	100-350	100-350	100-350

Pozn.: díl je určen jen pro speciální případy, kdy není možné umístit čistící díl zvlášť pod sopouch a zároveň na kouřovod pro napojení do kamen není možné napojit čistící díl. Vhodnost použití dílu konzultujte s revizním technikem.

Čistící komínový díl



A (mm)	650	650	650
--------	-----	-----	-----

Pozn.: Rozměr dvířek je 140x200mm. Čistící komínový díl lze vyrobit jako jeden díl s kotvicí deskou (A=550mm). Konečná cena je součtem dílů.

Koleno komínové 15°/ 30°/ 45°



Koleno komínové 90°



Koleno komínové 90° vymetací

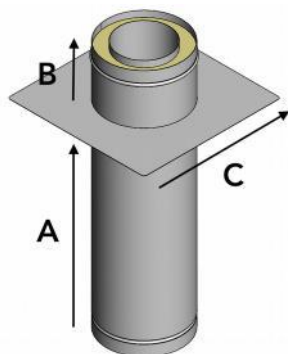


## Třívrstvý nerezový komínový systém

tloušťka vložky 1mm – tloušťka izolace 50mm – tloušťka pláště 0,8mm

Světlý Ø v mm	150	180	200
---------------	-----	-----	-----

Vynášecí komínový díl



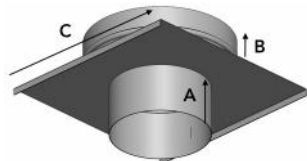
A* (mm)	1000	1000	1000
* volitelný	500 - 1000	500 - 1000	500 - 1000
B (mm)	100	100	100
C (mm)	350	380	400
<hr/>			
A* (mm)	500	500	500
* volitelný	300 - 500	300 - 500	300 - 500
B (mm)	100	100	100
C (mm)	350	380	400

Pozn.: Používá se pro přechod mezi stropy, pokud vede komín interiérem a pro napojení na kouřovod. Pro přechod mezi stropy lze použít i samostatnou otevřenou kotvící desku s rovným nebo teleskopickým komínovým dílem. Při napojení na kouřovod se díl zakončí krytkou vynášecího dílu (viz příslušenství).

## Ostatní prvky pro třívrstvý nerezový komínový systém

Světlý Ø v mm	150	180	200
---------------	-----	-----	-----

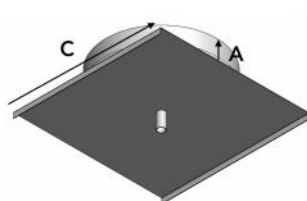
Kotvící deska otevřená



A (mm)	100	100	100
B (mm)	100	100	100
C (mm)	350	380	400

Pozn.: Tloušťka plechu desky je 1,5mm. Uzavření desky je možné zespoda víčkem na saze a kondenzát (viz příslušenství).

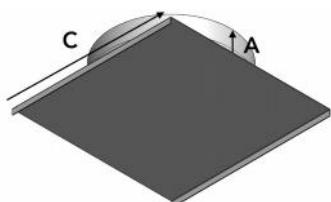
Kotvící deska s odvodem kondenzátu



A (mm)	100	100	100
C (mm)	350	380	400

Pozn.: Tloušťka plechu desky je 1,5mm.

Kotvící deska zaslepená



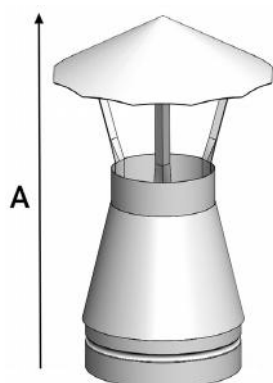
A (mm)	100	100	100
C (mm)	350	380	400

Pozn.: Tloušťka plechu desky je 1,5mm.

## Ostatní prvky pro třívrstvý nerezový komínový systém

Světlý Ø v mm	150	180	200
---------------	-----	-----	-----

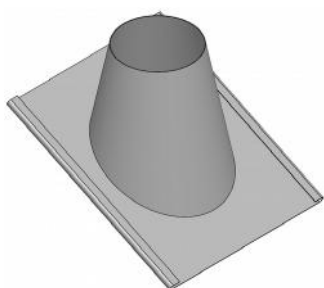
Ukončovací díl se stříškou



Prostup střechou

A (mm)	600	600	600
Pouze ukončovací díl			
A (mm)	290	290	290
Pouze stříška			
A (mm)	290	290	290

Pozn.: Zespodu stříšky je deflektor pro lepší odvod kouře. Je možné vyrobit i jiný typ stříšky (např. rovné kolečko). Je možné objednat zvlášť ukončovací díl nebo jen stříšku.



Pozn.: díl vyrábíme i v provedení bez ohybu boků.

Provedení: NEREZ

Plochý

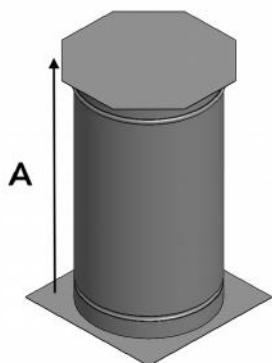
5-15°

16-25°

26-35°

36-46°

Noha komínu nerez



A* (mm)	1000	1000	1000
* volitelný	500 - 1000	500 - 1000	500 - 1000
A* (mm)	500	500	500
* volitelný	300 - 500	300 - 500	300 - 500

Pozn.: Slouží jako podstavec (základna) pod komín.

Doporučujeme pro systémy umístěné ve větší vzdálenosti od zdi namísto kotvení pomocí konzoly. Lze vyrobit i na míru. Pro díly na míru A = 250 – 500 mm platí cena pro díl A = 500 mm a pro díly A = 500 – 1000 mm platí cena pro díl A = 1000 mm.

## Příslušenství pro třívrstvý nerezový komínový systém

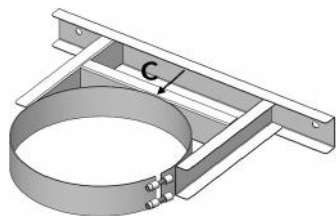
Světlý Ø v mm

150

180

200

Stěnová objímka



C=50 mm  
C=100 mm  
C=150 mm  
C\*=80-280mm

Pozn.: \* nastavitelná stěnová objímka. Pro kotvení do stěny s již instalovanou vnější izolací se používají distanční trubičky viz níže. Stěnové objímky vyrábíme i na míru .

Stahovací spona šroubovací

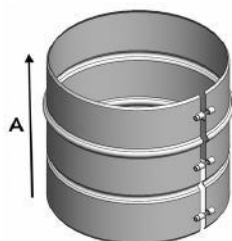


Pozn.: Slouží pro spojování dílů. Místo spony lze využít způsob nýtování.

Stahovací spona zacvakávací, nastavitelná, se závlačkou



Spona statická



A (mm)	250	250	250

Pozn.: Slouží pro spojování dílů bez potřeby dodatečného kotvení. Maximální volně stojící výška komínu je 3m.

Kotvicí objímka



Kč/ks	393	472	530

Pozn.: Slouží pro statické kotvení komínového dílu.

## Příslušenství pro třívrstvý nerezový komínový systém


Světlý Ø v mm

150

180

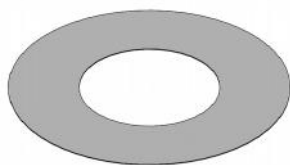
200

Vnitřní krytka



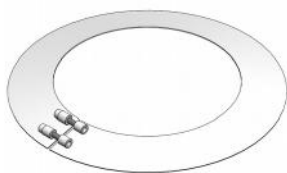
Pozn.: plochá krytka slouží k zakrytí izolace komínu v obvodové zdi při napojení na kouřovod.

Vnitřní krytka elipsa



Pozn.: plochá elipsoidní krytka slouží k zakrytí průchodu komínu šikmou střechou.

Venkovní krytka - límec



Pozn.: stahovací límec slouží pro vnější zapravení sopouchu.

Krytka vynášecího dílu



Pozn.: Slouží pro zakrytí izolace komínového dílu při napojení na kouřovod.

Víčko



Pozn.: Slouží pro uzavření otevřené kotvící desky. Zachycuje saze a kondenzát.